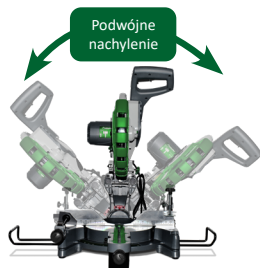



**HOLZSTAR Serie KGZ E Przecinarki tarczowe / ukośnice z funkcją posuwu.
Mobilne i różnorodne zastosowanie.**

- ▶ Łagodny rozruch tylko w wersji KGZ 305E
- ▶ Płyta podstawowa i talerz obrotowy z odlewem aluminiowego: kompaktowe, mocne i łatwe w transporcie
- ▶ Wskaźnik laserowy w celu dokładnej kontroli pozycji cięcia
- ▶ Płynna regulacja podwójnego skosu i przechylenia
- ▶ Regulowane szyny i wyciągane na boki podpórki do dłuższych elementów
- ▶ Dwustopniowy ogranicznik głębokości cięcia
- ▶ Funkcja posuwu do rozszerzonego zakresu cięcia
- ▶ Seryjnie ze ścisłkiem stolarskim i instalacją mocującą dla bezpiecznego mocowania przedmiotu obrabianego
- ▶ Króciec odsysający do worka zbierającego kurz z możliwością podłączenia zewnętrznego odsysania




Seryjnie z podwójnym nachyleniem i ukośem w KGZ 255 E i KGZ 305 E



KGZ 210 E



Dwustopniowy ogranicznik głębokości cięcia



Wysuwane szyny ogranicznika z prawej i lewej strony



Laser wskazujący idealną linię cięcia



KGZ 255 E



KGZ 305 E

- Zakres dostawy:
- > Ścisłki stolarski
 - > Instalacja mocująca
 - > Worek na kurz
 - > Tarcza

HOLZKRAFT UWT 3200 – Uniwersalny stół warsztatowy z systemem szybkiego montażu.

Możliwość używania jako stojak materiałowy lub kozioł wsporczy.

>>Więcej informacji na stronie HK 3



Numer artykułu 5900020
przesyłka niestandardowa

Dane techniczne	KGZ 210 E	KGZ 255 E	KGZ 305 E
Numer artykułu	5702210	5702255	5702305
Nr art.	5702210	5702255	5702305
Moc silnika	1,5 kW	1,8 kW	2,0 kW
Przyłącze elektryczne	230 V / 50 Hz	230 V / 50 Hz	230 V / 50 Hz
Prędkość obrotowa	4 500 min ⁻¹	5 000 min ⁻¹	4 500 min ⁻¹
Ø tarczy	210 mm	255 mm	305 mm
Wysokość cięcia przy nachyleniu / ukośie (wysokość x szerokość)			
przy 0°/0°	70 x 220 mm	90 x 315 mm	100 x 340 mm
przy 45°/0° z lewej strony	70 x 155 mm	90 x 215 mm	40 x 340 mm
przy 45°/0° z prawej strony	35 x 220 mm	40 x 315 mm	40 x 340 mm
przy 0°/45° z lewej strony	70 x 155 mm	90 x 215 mm	100 x 240 mm
przy 45°/45° z lewej strony	35 x 155 mm	40 x 215 mm	40 x 240 mm
przy 45°/45° z prawej strony	35 x 155 mm	40 x 215 mm	40 x 240 mm
Waga	10,5 kg	17 kg	23 kg
Wymiary (dł. x szer. x wys.)	650 x 450 x 430 mm	900 x 550 x 430 mm	835 x 570 x 790 mm

Akcesoria	Nr art.
Tarcza 210 x 30 x 2,6mm Z24	5267021
Tarcza 255 x 30 x 2,6mm Z24	5267025
Tarcza 305 x 30 x 3,2mm Z48	5267030