




ŁATA MURARSKA PRO PION/POZIOM 200CM

128.14 zł

Łata murarska PRO pion/poziom 200 cm. Funkcja łąty i poziomicy w 1. Łata murarska z profilu prostokątnego. Wyposażona w dwie libelle pomiarowe: poziomą i pioną. Przydatna podczas poziomowania i wygładzania dużych powierzchni.

SKU: PRO-20200

GALERIA ZDJĘĆ



OPIS PRODUKTU



PRO
WYZNACZAMY POZIOMY




ŁATA MURARSKA POZIOMICA PRO PION/POZIOM 200 CM

FUNKCJA ŁATY I POZIOMICY W 1!

OPIS PRODUKTU:

- Rozmiar: 200 cm
- Łata murarska z profilu prostokątnego
 - Funkcja łaty i poziomicy
- Wyposażona w dwie libelle pomiarowe: poziomą i pionową
- Przydatna podczas poziomowania i wygładzania dużych powierzchni
 - Grubość profilu- 1,4 mm
 - Waga profilu- 0,84 kg/m

ŁATA MURARSKA JEST NIEZASTĄPIONYM NARZĘDZIEM DLA MURARZY I INNYCH SPECJALISTÓW BUDOWLANÝCH, PONIEWAŻ UMOŻLIWIA PRECYZYJNE POMIARY NA WIĘKSZYCH POWIERZCHNIACH, CO JEST WAŻNE DLA JAKOŚCI I TRWAŁOŚCI KONSTRUKCJI!



ZASTOSOWANIE ŁAT MURARSKICH:


- **Pomiar poziomu ścian:** np. do sprawdzania, czy dłuższe odcinki ściany są ustawione w poziomie. Dzięki swojej długości pozwala na dokładne określenie ewentualnych nachyleń czy nierówności.
- **Pomiar pionu:** np. do pomiaru pionu, zwłaszcza przy budowie kolumn, słupów czy innych elementów, które muszą być ustawione prostopadłe do poziomemu.
- **Sprawdzanie równości pomiędzy ścianami:** np. przy budowie ścian lub elewacji, poziomica murarska pozwala na sprawdzenie, czy obie strony są równoległe i czy nie ma odchyłek.
- **Montaż sufitów podwieszanych:** np. przy instalacji sufitów podwieszanych,

poziomica murarska może być używana do uzyskania równomiernego ustawienia profili nośnych.

- **Prace przy fundamentach:** np. w budowie fundamentów, szczególnie przy murowaniu, poziomica murarska jest niezbędna do utrzymania poziomu betonu czy innych materiałów konstrukcyjnych.
- **Kontrola ustawienia okien i drzwi:** pomaga np. w ustawianiu okien i drzwi w sposób, który zapewnia ich prawidłowe funkcjonowanie.



LIBELLA ZAPROJEKTOWANA SPECJALNIE DLA ŁAT POMIAROWYCH Z WYSOKIEJ JAKOŚCI SZKŁA AKRYLOWEGO - WIĘKSZA KOMORA LIBELLI I SOCZEWKA O WIĘKSZYM POWIĘKSZENIU. ŁAGODNY KSZTAŁT I BRAK OSTRYCH KRAWĘDZI UMOŻLIWIĄ ŁATWE I SZYBKIE CZYSZCZENIE Z WSZELKICH ZANIECZYSZCZEŃ.



PRZEKRÓJ POPRZECZNY PROFILU ŁATY POMIAROWEJ I MURARSKIEJ

- Grubość profilu 1,4 mm,
- Masa profilu 0,84 kg/m.



DANE TECHNICZNE:

- **Nr katalogowy:** PRO-20200
- **Rozmiar:** 200 cm

- **Funkcje:** Wskaźnik pionu, Wskaźnik poziomu
 - **Waga profilu:** 0,84 kg/m
 - **Grubość profilu:** 1,4 mm

DODATKOWE INFORMACJE

Waga	1 kg
Wymiary	200 × 50 × 200 cm

MARKA

PRO

Firma Pro to duży producent w Polsce i Europie narzędzi i urządzeń pomiarowych stosowanych w budownictwie. Firma posiada wieloletnie doświadczenie, jest wyznacznikiem wysokiej jakości, dbałości o szczegóły. Urządzenia pomiarowe, np. [lasery krzyżowe](#) i [niwelatory laserowe](#), [poziomice](#), [łaty pomiarowe](#), [kątownice](#) itd. gwarantują bezawaryjną i długotrwałą pracę. Jako jedyne poziomnice na rynku produkowane są w 100% w Polsce. Dodatkowo firma Pro została wyróżniona w europejskim konkursie w dziedzinie zarządzania designem -Design Management Europe Award 2014.

